





ANTI-BRITISH
Egypt

اشتهى أزمة التفريج قد أذن ليليل باليه
 فطاع وعاونة وابتست والبس البطار في فاسطن الأعداء لوقى من ضبط أموال وقريب
 ديار وبنات عرض وتغيب نفوس ومن بق جيا من الأجه التي التي التي البيا في سبال إلى الدلة
 توت نيل من ليز ليس وبعض الزيتون والكارش توه حقا في نقل التجار ثقيلة من مكان إلى آخر جيا بامتزا
 ثم عادة الوجار لكان لأول والواخارت قوى الجن اعلى اليوسن بالقرب والكم باسولوا وكما البق
 - ان الذي عمل الظلم ثم ياخذ اخذة عزير مقتدر -

QUANDO L'ULTIMO VELO CADRÀ
UMILIATA CEDERÀ.



A.PAT-

VERSAGLIA



**Le ingiustizie
si scontano:
Versaglia sarà
cancellata.**

Italia



La tenaglia che doveva soffocare gli
italiani schiaccerà l'Inghilterra.



La tenaglia che doveva soffocare gli
italiani schiaccerà l'Inghilterra.

"Autarchia e Battaglia del grano,"
sono due grandi vittorie italiane
che hanno spezzato
i piani del nemico.



"Autarchia e Battaglia del grano,"
sono due grandi vittorie italiane
che hanno spezzato
i piani del nemico.




**L'Asse libera il mondo
dalla piovra inglese.**



**L'Asse libera il mondo
dalla piovra inglese.**



**L'Asse libera il mondo
dalla piovra inglese.**



**L'Asse libera il mondo
dalla piovra inglese.**



Con la vittoria dell'Asse
finirà il dominio
dell'oro e si
inizierà l'epoca
del lavoro
e della
giustizia.



A. PAT.

Con la vittoria dell'Asse
finirà il dominio
dell'oro e si
inizierà l'epoca
del lavoro
e della
giustizia.



A. PAT.

**Con la vittoria dell'Asse
finirà il dominio
dell'oro e si
inizierà l'epoca
del lavoro
e della
giustizia.**



A. PAT.


**Con la vittoria dell'Asse
finirà il dominio
dell'oro e si
inizierà l'epoca
del lavoro
e della
giustizia.**



A. PAT.







*così ci vorrebbe
il grasso Albione!*



il benessere inglese è frutto di innumerevoli sacrifici umani





f. B.



DIRIGENTI E MAESTRANZE DELLA
CARLO ERBA S. A. - MILANO
AI CAMERATI COMBATTENTI.





1941



H. Rossie




IL TRADIMENTO DI VERSAGLIA

Per ogni Caduto nella passata guerra mondiale:

L'ITALIA ebbe a Versaglia un quarto di chilometro quadrato di poveri territori coloniali.

L'INGHILTERRA ebbe, invece, due chilometri quadrati di ricchi territori coloniali.



LE COLONIE INGLESIE E LE NOSTRE

Per l'ingiustizia di Versaglia:

OGNI ITALIANO non dispose che di 79 metri quadrati di povere terre e di deserto.

OGNI INGLESE dispose invece di ben 740 metri quadrati di ricchi territori.



LE COLONIE INGLESI E LE NOSTRE

Per l'ingiustizia di Versaglia:

OGNI ITALIANO non dispose che di 79 metri quadrati di povere terre e di deserto.

OGNI INGLESE dispose invece di ben 740 metri quadrati di ricchi territori.



LE PORTE DI CASA

Con Gibilterra e Suez l'Inghilterra, tenendo prigioniera l'Italia nel suo stesso mare, controllava il 70% della nostra importazione, costretta a passare davanti ai cannoni inglesi installati alle porte di casa nostra. Queste porte debbono essere e saranno libere.




LE PORTE DI CASA

Con Gibilterra e Suez l'Inghilterra, tenendo prigioniera l'Italia nel suo stesso mare, controllava il 70% della nostra importazione, costretta a passare davanti ai cannoni inglesi installati alle porte di casa nostra. Queste porte debbono essere e saranno libere.



TENORE DI VITA

Per l'ingiusta distribuzione delle colonie, ogni inglese guadagnava in media, prima della guerra, 15.000 lire annue, invece ogni italiano ne guadagnava, in media, 3000. Gli inglesi potevano godere un tenore di vita cinque volte superiore al nostro.



TENORE DI VITA

Per l'ingiusta distribuzione delle colonie, ogni inglese guadagnava in media, prima della guerra, 15.000 lire annue, invece ogni italiano ne guadagnava, in media, 3.000. Gli inglesi potevano godere un tenore di vita cinque volte superiore al nostro.




SPAZIO VITALE

L'Inghilterra ha sempre impedito che il popolo italiano godesse di un sufficiente spazio vitale, proporzionato all'aumento degli italiani. Per questo, dal 1870 al 1922 ben 17 milioni di italiani, non trovando in Patria i mezzi di vita, sono emigrati e non sono più ritornati.




SPAZIO VITALE


L'Inghilterra ha sempre impedito che il popolo italiano godesse di un sufficiente spazio vitale, proporzionato all'aumento degli italiani. Per questo, dal 1870 al 1922 ben 17 milioni di italiani, non trovando in Patria i mezzi di vita, sono emigrati e non sono più ritornati.



O cinto de salvamento não bóia, John Bull!!!

(O RATO CONTINUA A ROER A CORDA)





«The splendid isolation»

ITALIA



Come lo struzzo,
Churchill sa, ma non vuol vedere

ITALIA

I DUE OMBRELLI



...c'è poco da sfottiere

ITALIA

JETTATORI



CHURCHILL: Abbiamo promesso il nostro aiuto incondizionato alla Russia.
GIORGIO VI: Non ce n'era bisogno: sarebbero riusciti benissimo a perdere da soli.

MAN.



Il pezzo n. 1 del gabinetto inglese

MAN.



MAN.



Fior de giaggiolo,
chi dice che alla RAF mancheno l'ale
nun conosce la forza de 'sto volo.

MAN.




Fior de giaggiolo,
chi dice che alla RAF mancheno l'ale
nun conosce la forza de 'sto volo.

MAN.



Fior de giaggiolo,
chi dice che alla RAF mancheno l'ale
nun conosce la forza de 'sto volo.

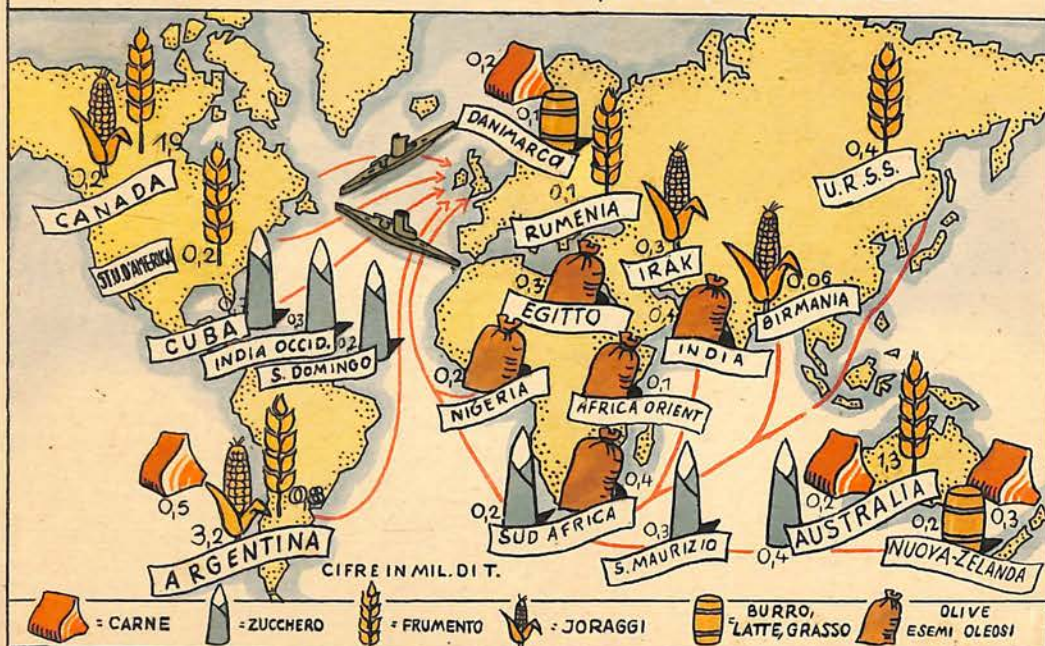




L'Inghilterra al principio della guerra era dipendente da un'importazione più elevata che nel 1914

Importazione 1914 = 56 mil. di t.

Importazione 1937 = 75 mil. di t.



1913



1919



1928



1937



1938



L'INGHILTERRA al principio della guerra possedeva meno terreno arato che nel 1913



GRAN BRETAGNA: Superficie totale 241 800 Km². Terreno arato 21%. GERMANIA: Superficie totale 583 200 Km². Terreno arato 40,8%.


L'approvvigionamento germanico di fertilizzanti é più favorevole che nel 1914



CONCIMI AZOTATI

1913 . . . Importaz . . . 715 000 t
1914 . . . Importaz . . . 916 000 t
Capacità 1937
Per concimi azotati sintetici
1 366 000

Capacità inglese
233 000 t



Incrementazione dei concimi Potassici

calcolati in potassa puro

1913:
1 190 000 t

1938:
1 869 000 t




1913 1938
L'Inghilterra non ha affatto potassa

CONCIMI FOSFOROSI

calcolati in acido fosforico puro

1932 246 000 t

1937 411 000 t



1932 1937

CANNONI invece di BURRO?



No, burro sotto la protezione dei cannoni!

Produzione di burro nel 1938

GERMANIA E PROTETTORATO
539 000 t

DANIMARCA	193 000 t
BELGIO	64 000 t
ESTONIA	17 000 t
FINLANDIA	30 000 t
OLANDA	103 000 t
LETTONIA	36 000 t
LITUANIA	19 000 t
NORVEGIA	19 000 t
SVEZIA	80 000 t

INGHILTERRA 46 000 t
FRANCIA 210 000 t

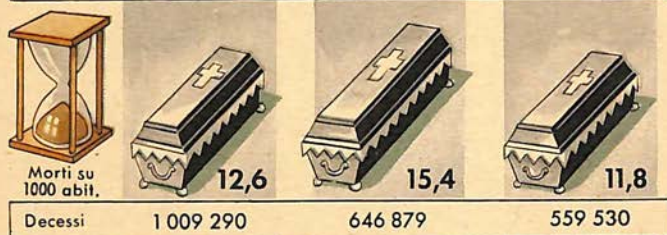

Esportazione di burro nel 1937

ESPORTAZIONE TOTALE MONDIALE
DI BURRO 591 000 t

DANIMARCA	153 000 t
ESTONIA	13 000 t
FINLANDIA	14 000 t
OLANDA	54 000 t
LETTONIA	19 000 t
LITUANIA	15 000 t
SVEZIA	24 000 t
UNGHERIA	6 000 t
ARGENTINA	9 000 t
CANADA	2 000 t
ST. U. d'AMERICA	3 000 t
INDIE INGLESÌ	2 000 t
AUSTRALIA	83 000 t
NUOVA ZELANDA	151 000 t

Ai paesi accessibili esclusivamente alla Germania, toccò nel 1937 il 60% dell'esportazione mondiale di burro

La rigogliosa efficienza economica e consumatrice della Germania in confronto alla Francia e all'Inghilterra (1938)




Produzione di ferro e acciaio greggi e laminati nel 1938

GERMANIA E PROTETTORATO
BOEMIA E MORAVIA

Una potente industria pesante è
la colonna di ogni armamento.
La germanica è di molto su-
periore a quella inglese


ZONA D'INFLUENZA GERMANICA

POLONIA, OLANDA, BELGIO, LUSSEMBURGO
FRANCIA (zona occ.)



INGHILTERRA

ACCIAIO
GREGGIO



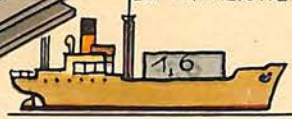
FERRO
GREGGIO



LAMINATI



ESPORTAZIONE



Produzione del cok nel 1938



Una potente industria pesante è
la colonna di ogni armamento.
La germanica è di molto su-
periore a quella inglese


Esportazioni di cok nel 1938

Germ. e prot.



Zona d'influenza germ.

Olanda, Belgio, Lussemburgo, Polonia, Francia



Inghilterra





Una potente industria pesante è la colonna di ogni armamento. La germanica è di molto superiore a quella inglese.

Esportazioni di carbon fossile nel 1938

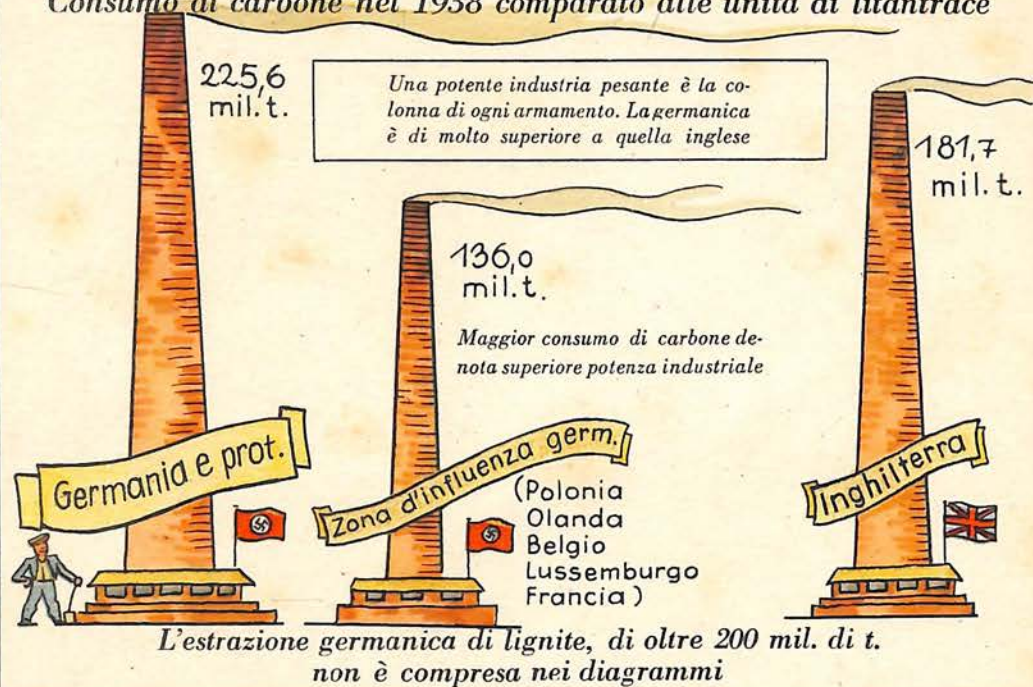


Una potente industria pesante è la colonna di ogni armamento. La germanica è di molto superiore a quella inglese.

Esportazioni di carbon fossile nel 1938



Consumo di carbone nel 1938 comparato alle unità di litantrace



Consumo di carbone nel 1938 comparato alle unità di litantrace



Estrazione minerali di ferro nel 1938



Tutte le miniere di ferro francesi si trovano nel territorio occupato dalla Germania


Estrazione minerali di ferro nel 1938



Tutte le miniere di ferro francesi si trovano nel territorio occupato dalla Germania

Concorso dell'importazione germanica di commestibili nel 1938 dai paesi neutrali accessibili

in percentuale delle importazioni totali



Nel 1938 la Germania ha raccolto
sul suo suolo l'83% del suo fabbi-
sogno alimentare


Il resto del fabbisogno d'importazione
può venir coperto dai paesi neutrali
sfuggiti al blocco e facilmente accessibili

Le ultra-indebitate Potenze occidentali
Debito pubblico nel 1938 per ogni abitante (negli Stati Uniti-Doll.)




Nel 1923 la Germania non aveva debiti interni.
Per tal motivo il suo debito attuale, nonostante gli arma-
menti, è inferiore a quello delle Potenze occidentali
Secondo i calcoli del «National Industrial Board» d'America, del 1938

Le ultra-indebitate Potenze occidentali
Debito pubblico nel 1938 per ogni abitante (negli Stati Uniti-Doll.)



Nel 1923 la Germania non aveva debiti interni.
Per tal motivo il suo debito attuale, nonostante gli arma-
menti, è inferiore a quello delle Potenze occidentali
Secondo i calcoli del «National Industrial Board» d'America, del 1938

Impoverimento dell'Inghilterra



LA DIMINUIZIONE DELL'ORO

Esistenze oro della Banca d'Inghilterra e del fondo di parità di valuta

As reservas insuficientes da Inglaterra no rompimento da guerra

Segundo dados do "Economist"



**Ecceⁿdenza
sull'importazione
dell'INGHILTERRA**



Ecceⁿdenza sull'importazione 1940



Ecceⁿdenza sull'importazione 1913

**Ecceⁿdenza sull'importazione
dell'Inghilterra 1940**

calcolata fino all'attuale sviluppo

1913 meno 132 mil. di £ st. 1939 meno 400 mil. £ st.
1938 meno 387 mil. di £ st. 1940 meno 750 mil. £ st.

(valutati)

1939


in milioni di £ st.

	Gennaio	Febr.	Marzo	Aprile	Maggio	Giugno
Importaz.	71,0	60,7	73,1	65,5	73,5	77,9
Esportaz.	39,5	38,1	41,6	35,1	42,3	39,9
	-31,5	-22,6	-31,5	-30,4	-31,2	-38,0
	Luglio	Agosto	Setteb.	Ottobre	Nov.	Dicemb.
Importaz.	74,6	76,6	47,6	59,8	81,2	84,1
Esportaz.	40,4	37,1	23,1	24,6	37,4	40,2
	-34,2	-39,5	-24,5	-35,2	-43,8	-43,9

1940

	Gennaio	Febr.	Marzo	Aprile	Maggio	Giugno
Importaz.	101,3	95,6	108,5	109,9	105,5	—
Esportaz.	41,0	37,4	41,4	48,3	45,5	—
	-60,3	-58,2	-67,1	-61,6	-60,0	—

Importazione totale 1939	885,9	1938	919,5
Esportazione totale 1939	484,7	1938	532,3
	-401,2		-387,2



L'attuale importazione inglese consiste di merci d'importanza vitale — strozzando questa importazione si paralizzerebbe l'economia ed il mantenimento dell'Inghilterra

IMPOVERIMENTO BRITANNICO

Finanziamento inflazionista di guerra
Crescente deficit del «Budget» inglese



IMPOVERIMENTO BRITANNICO

Finanziamento inflazionista di guerra
Crescente deficit del «Budget» inglese





Blocco della sterlina
prima della guerra

Impero brit. co
Danimarca
Finlandia - Islanda
Norvegia
Portogallo
Svezia
Egitto
Giappone - Mandsciukuo
Irak - Iran - Siam
Estonia - Lettonia
Francia e col.
Grecia

La
STERLINA
detronizzata

Blocco della sterlina
nell'estate 1940

Impero brit. co
Turchia
Egitto - Irak




PERDAS DO EXÉRCITO ITALIANO EM ÁFRICA

(ATÉ 30 DE JUNHO DE 1941)

DE 550.000 SOLDADOS ITALIANOS AS FÓRÇAS BRITÂNICAS
E ALIADAS CAPTURARAM OU MATARAM 457.000

CADA GRUPO REPRESENTA 27.500 HOMENS




Além disso os italianos PERDERAM 100.000 HOMENS na Albânia e Grécia

Alla data del 10 giugno 1940
il nemico possedeva
40 milioni di tonn. s.l.
di naviglio mercantile →

che i sommergibili
del Tripartito
avevano ridotto a
30 milioni il —

Gli affondamenti
continuano —
e quando il nemico
sarà ridotto con
20 milioni
affogherà!



N.B. — L'altezza dei gradini rappresenta il tonnellaggio mercantile nemico affondato per
quadrimestre solo in parte sostituito dalle nuove costruzioni. —

Il nemico perderà la guerra se TERRETE DURO

1 gennaio 1942


1 gennaio 1943

POSSIBILITÀ INGLESI DI FINANZIAMENTO
DELLA GUERRA

PROPAGANDA



ogni giorno
25—30 mil.
di £ st.



ogni anno
9—11 Mlrd.
di £ st.

ogni
anno
2%
Mlrd.
di £ st.

Secondo il
Consiglio di
guerra inglese

ogni

ogni giorno
7,5 mil. di £ st.




REALTÀ'

POSSIBILITÀ INGLESI DI FINANZIAMENTO
DELLA GUERRA

L'Approvvigionamento alimentare nazionale in Germania e in Inghilterra

(percentuale)



L'Italia e il blocco Inglese

Dal 420, Firenze