

Brian Moorhouse

Specialist in Latin American Philately

P.O. Box 105
Peterborough PE3 9TQ
England

Tel: +44 (0) 1733 268708
Fax: +44 (0) 1733 262838

E-mail: brian@moorhouse.com

VAT No. 231 8558 60
Giro No. 53 431 4007

Webpage: brian.moorhouse.com

Certificate C/000331/25



HAITI 1884 cover to Stoke on Trent in England with 1881 7c blue and 1882-86 perforated 3c bistre tied by JACMEL cds (25 Jul). Arrival b/stamp

I have examined the above item and, in my opinion, it is genuine in all aspects

Notes: Minor faults including part flap missing. Ex Hennan

Brian Moorhouse

March 31, 2000


p.R.M. Le 26/7/84
Wm H. Earl Esqr
Woodville
Stoke on Trent
Angleterre
Scott: 3+5


Monsieur
Havre
Scott: 9+7
Scott 5+3 etc.



Scott: 7



Scott: 8



Scott: 8d





Scott: 10



Scott: 9



Scott: 10a



Scott: 10a

Planche de 50 figurines

Moitié gauche
de la feuille



5 rangées horiz^les de 10 figurines

Moitié droite
de la feuille



Emissions de
1882 - 1884

Les Planches

Timbres dentelés

Des moulages successifs du coin donnèrent naissance à 2 planches-mères de 50 clichés.

Planche-mère A.

Celle-ci donna naissance, par galvanoplastie, à 2 planches neutres:

Planche I | Planche II

Celles-ci, après insertion des chiffres de valeur, donnèrent naissance successivement aux planches d'impression des:

1, 2, 3, 5 et 7 centimes | 1, 2, 3, 5, 7 et 20 centimes

Issues de la même planche-mère A, les planches neutres I et II ont des variétés communes, lesquelles se répètent dans chacune des planches d'impression. Exemple:

planche I | planche II



Planche-mère B

Celle-ci, à son tour, donna naissance à une planche neutre galvanoplastique:

Planche III

Celle-ci, après insertion des chiffres de valeur, donna naissance successivement aux planches d'impression des

2, 5 et 20 centimes

Les variétés de la planche III n'ont rien de commun avec celles des planches I et II



planche III

1882 - 84

Planches I et II

Variétés
de la
Planche-mère A



Planche I

Planche II



encoche dans le chiffre 3

1882 - 84

Planches I et II

Variétés
de la
Planche - mère A



Planche I

Planche II



1882 - 84

Planches I et II

Variétés
de la
Planche - mère A





Planche I



Planche II





1882 - 84

Planches I et II

Variétés de la Planche-mère A



Planche I



Planche II

Var. de la pl. II









1882 - 84

Planches I et II

Variétés de la Planche-mère A



Planche I



Planche II

1882 - 84

Planches I et II

Variétés
de la
Planche- mère A



Var. de la pl. I



Planche I



Planche II



1882 - 84

Planches I et II

Variétés
de la
Planche-mère A





Planche I



Planche II

1886 - 87

Variétés
de la
Planche du 5 centimes









1882 - 84

Planche I et II

Variétes
de la
Planche - mère A





Planche I



Planche II



1886 - 87

Variétés
de la
Planche du 2 centimes

Doublon de moulage





1886 - 87

Variétés
de la
Planche du 2 centimes



1882-84

Planches I et II

Variétés de la Planche-mère A





Planche I





Planche II

Var. de la pl. II



dent coupée

Emission de 1882-84

Les planches secondaires

Les planches secondaires, avec indication de valeur, ont servi à imprimer les timbres des six valeurs.

Il y en eut deux pour le 1 cent., le 3 cent., le 7 cent. et le 20 cent., trois pour le 2 cent. et le 5 cent.

On y trouve, outre les variétés des planches neutres dont elles sont issues, des variétés secondaires résultant :

1) des bavures dans l'écusson sur les bords de l'évidement destiné à recevoir le goujon de la valeur:

2) de la déformation du filet bordant l'écusson, déformation allant, dans certaines figurines, jusqu'à la rupture de ce filet :



3) des goujons portant le chiffre de la valeur : défauts dans les chiffres, emplacement de ces chiffres par rapport aux bords de l'écusson:



1882 - 84

Planches I et II

Variétés
de la
Planche - mère A



Planche I

Planche II



1882 - 84

Planches I et II

Variétés
de la
Planche - mère A



Planche I

Planche II



1882 - 84

Planches I et II

Variétés
de la
Planche-mère A



Planche I







Planche II



1882 - 84

Variétés
de la
Planche-mère B

Planche III







Planche III







1882 - 84

Variétés
de la
Planche-mère B

Planche III







Planche III



1882 - 84

Variétés
de la
Planche-mère B

Planche III





Planche III





1882 - 84

Tirages du 7 centimes

Il y eut 2 tirages,
se différenciant par les nuances du timbre et du papier,
exécutés respectivement sur les planches I et II.

1er tirage

bleu / bleuâtre (planche I)



2e tirage

bleu - outremer / outremer pâle (planche II)



1882 - 84

Tirages du 2 centimes

Il y eut 3 tirages,
se différenciant par les nuances du timbre et du papier,
exécutés respectivement sur les planches I, II et III

1er tirage

violet foncé / violet pâle (planche I)



2e tirage

pourpre / grisâtre (planche II)



3e tirage

lilas - rouge (aniline) / gris lilacé (planche III)



1882 - 84

Tirages du 1 centime

Il y eut 2 tirages,
se différenciant par les nuances du timbre et du papier,
exécutés respectivement sur les planches I et II.

1er tirage

rouge vif / saumon (planche I)



2e tirage

rouge mat / crème (planche II)

id / blanc



1882 - 84

Tirages du 3 centimes

Il y eut 2 tirages,
se différenciant par les nuances du timbre et du papier,
exécutés respectivement sur les planches I et II

1er tirage

bistre / bistre-gris (planche I)



2e tirage

bistre-olive / bistre pâle (planche II)



1882-84

Tirages du 5 centimes

Il y eut 3 tirages,
se différenciant par les nuances du timbre et du papier,
exécutés respectivement sur les planches I, II et III.

vert bleuté / gris verdâtre — 1er tirage — (planche I)



vert-jaune / verdâtre — 2e tirage — (planche II)





vert vif / verdâtre — 3e tirage — (planche III)





1882-84

Tirages du 20 centimes

Il y eut 2 tirages,
se différenciant par les nuances du timbre et du papier,
exécutés respectivement sur les planches II et III

brun-rouge vif / saumon — 1er tirage — (planche II)





brun-rouge terne / jaune — 2e tirage — (planche III)







Emissions de 1886 - 87

Timbres dentelés

Les Coins

Les 1 et 2 centimes procèdent d'un même coin initial, sans indication de valeur



coin de 1881

Ils ont, en effet, en commun, non seulement l'aspect général du dessin et les ombres de l'effigie, mais aussi les petits défauts provenant du coin neutre initial ou du moulage de celui-ci en vue des coins secondaires (défauts répérés ci-dessous)



coin de 1886

coin de 1886





De ce coin initial il a été fait 2 coins secondaires, auxquels on a ajouté les chiffres de la valeur avant de procéder à la fabrication de la planche par galvanoplastie. En effet tous les chiffres **1** sont identiques  et sont placés de la même façon dans leurs écussons. Il en est de même des chiffres **2**.

Les 5 centimes procèdent d'un autre coin initial.

Celui-ci se distingue du coin des 1 et 2 c. de 1886 par une effigie ombrée différemment, ainsi que par des lettres plus épaisses et surtout mieux venues.



coin de 1887





coin de 1887

Le 5 centimes de 1887 se différencie du 5 centimes de 1882, principalement par la forme du chiffre **5**

1882: 5 1887: 5



1882

1887

1886-87

Variétés de la Planche du 1 centime



← Doublon de moulage













pas tous

